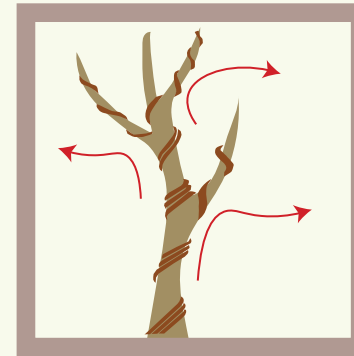



BONSAI DRAHTEN


Wickle den Draht im ersten Schritt um den Stamm. Der Draht sollte immer in einem 45 Grad Winkel gewickelt werden.




Am besten eignet sich Kupfer- oder Aluminiumdraht



Biege die Äste in die gewünschte Position. Weniger Kraft ist mehr!



Benutze mehrere Drähte parallel. So ist es möglich Äste gleich mit zuverdrahten



Stelle den Baum in den Schatten und achte vor allem jetzt auf sein Wachstum. Nimm die Drähte rechtzeitig ab. Andernfalls können tiefe Narben entstehen, die der Bonsai sein ganzes Leben sichtbar behalten wird.