


Bastelanleitung Dosentelefon


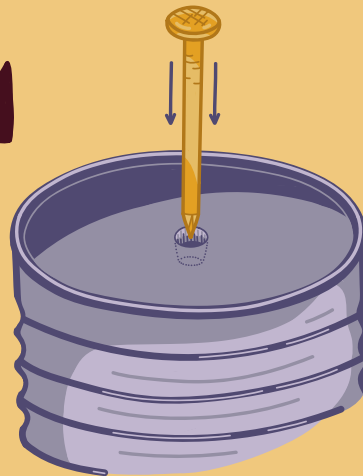


2 Konservendosen
(entferne die Etiketten und
wasche die Dosen aus)

1 spitzen Nagel

1 lange Schnur
(5m - 15m)

steche mithilfe des Nagels ein Loch
in den Dosenboden
(der Faden sollte gerade so
durch das Loch durchpassen)



fädle jeweils ein Fadenende
durch das Loch und
binde einen festen Knoten



AAARG

jetzt kannst du mir deinen
Freunden telefonieren

